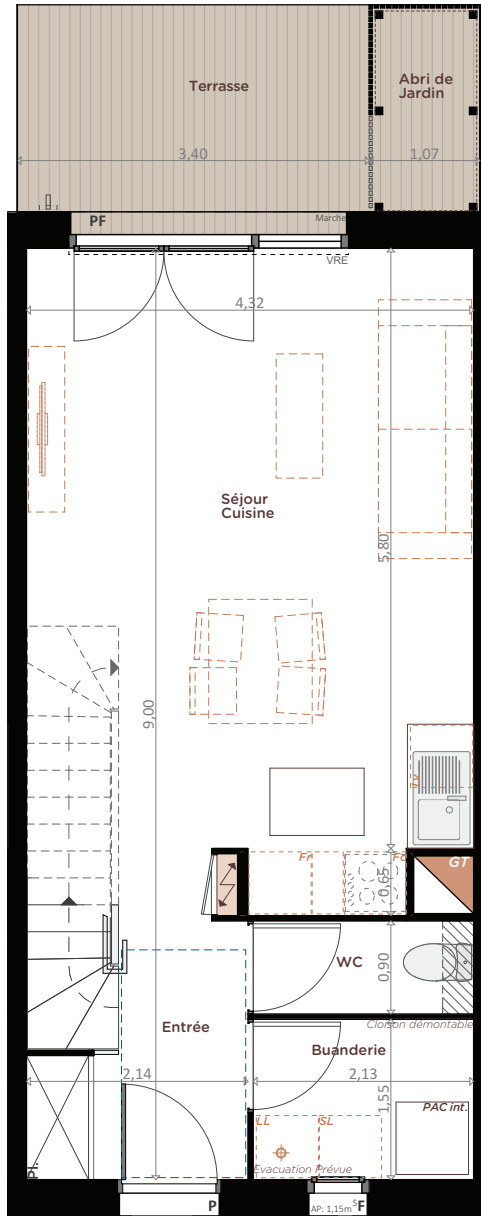
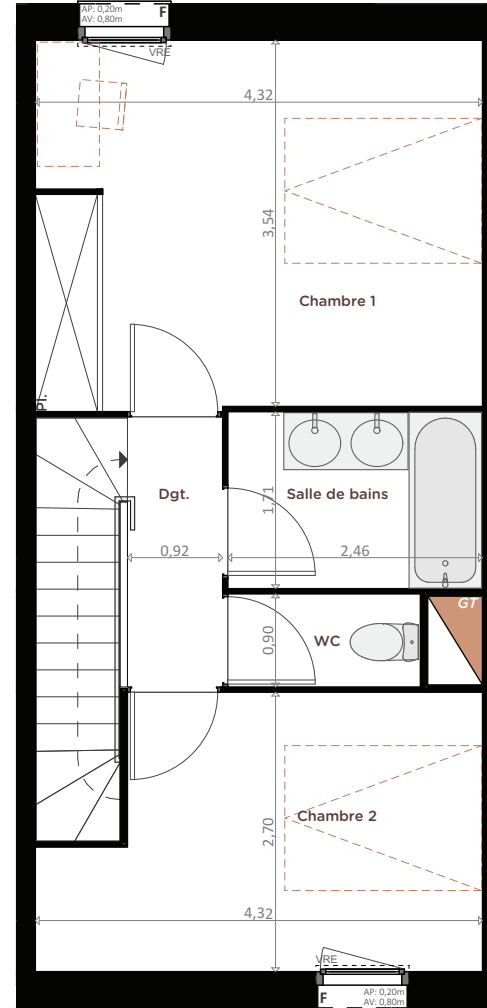


RdJ

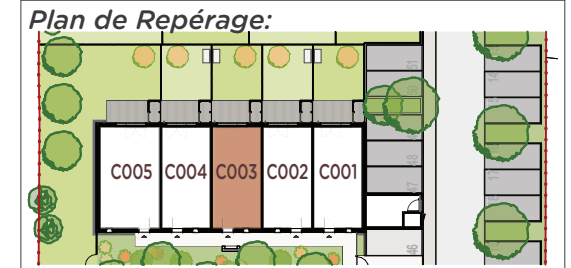


RdC



R+1

Lot : C003	Bâtiment : C	Niveau : Rez de chaussée
Surface : 69,32 m²	Type : T3 Duplex	



Rez-de-Chaussée	
Entrée + placard	4,24 m ²
Séjour/Cuisine	25,90 m ²
Buanderie	3,30 m ²
Wc	1,92 m ²
Etage	
Chambre 1 + placard	15,35 m ²
Chambre 2	10,33 m ²
Dégagement	2,40 m ²
Salle de Bains	4,21 m ²
Wc	1,67 m ²
SURFACE HABITABLE	69,32 m²
Terrasse	6,80 m ²
Abri de jardin	1,80 m ²
Jardin à usage privatif	20,00 m ² env.

24/01/2024

Les plans sont susceptibles de modifications ou d'adaptations en fonction d'imperatifs techniques ou administratifs. Mes cotes, surfaces, ouvertures, sens de portes, ainsi que l'encombrement et l'emplacement des gaines et radiateurs sont mentionnés à titre indicatif.



Légende:

Poteau - Mur Cloison	PAC Pompe à Chaleur	PI. Placard
Tableau Electrique	Fr Emplacement Réfrigérateur	F Fenêtre
Gaine Technique	LV Emplacement Lave-vaisselle	PF Porte Fenêtre
Soffite ou Faux Plafond	LL Emplacement Lave-Linge	VR Volet Roulant
Aire de Manoeuvre PMR	SL Emplacement Sécher-Linge	VR-E Volet Roulant Electrique
	Fc Emplacement Four - Cuisson	VR-AE Volet Roulant Attente Electrique
		AP Allège Pleine
		AV Allège Vitrée
		OB Oscillo-battant