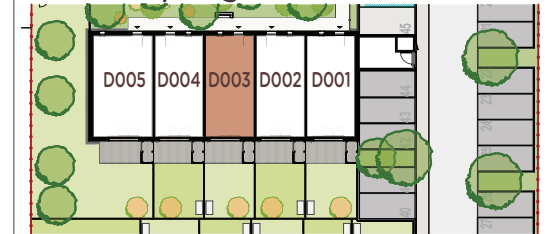


Lot : D003	Bâtiment : D	Niveau: Rez de chaussée
Surface : 69,35 m²	Type : T3 Duplex	

Plan de Repérage:

Rez-de-Chaussée

Entrée + placard	4,24 m ²
Séjour/Cuisine	25,90 m ²
Buanderie	3,30 m ²
Wc	1,92 m ²

Etage

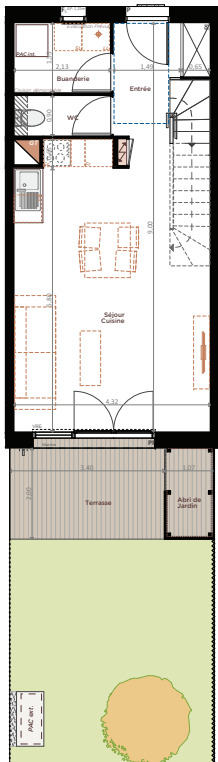
Chambre 1 + placard	15,38 m ²
Chambre 2	10,33 m ²
Dégagement	2,40 m ²
Salle de Bains	4,21 m ²
Wc	1,67 m ²

SURFACE HABITABLE 69,35 m²

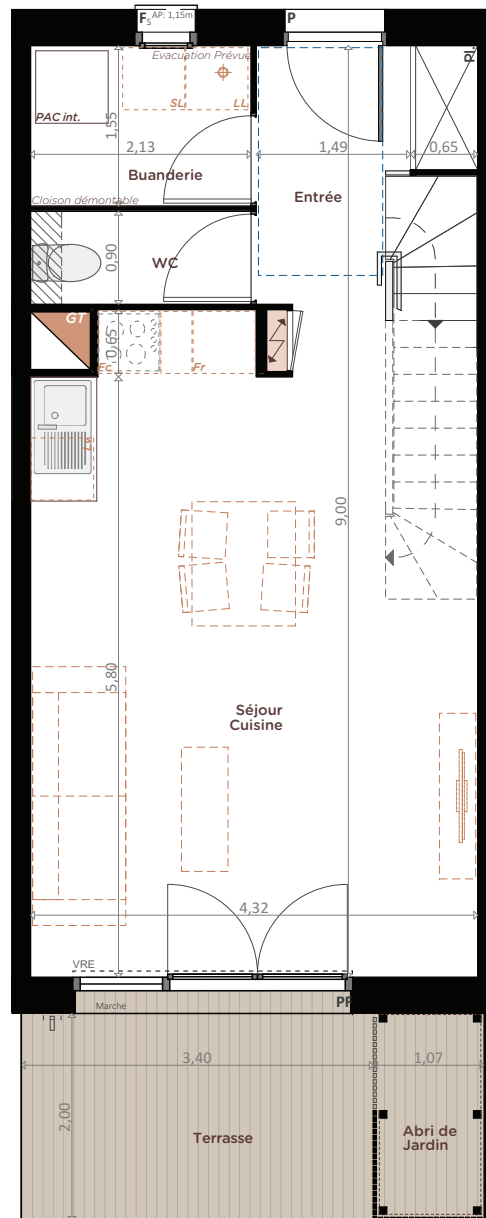
Terrasse	6,80 m ²
Abri de jardin	1,80 m ²
Jardin à usage privatif	20,00 m ² env.

24/01/2024

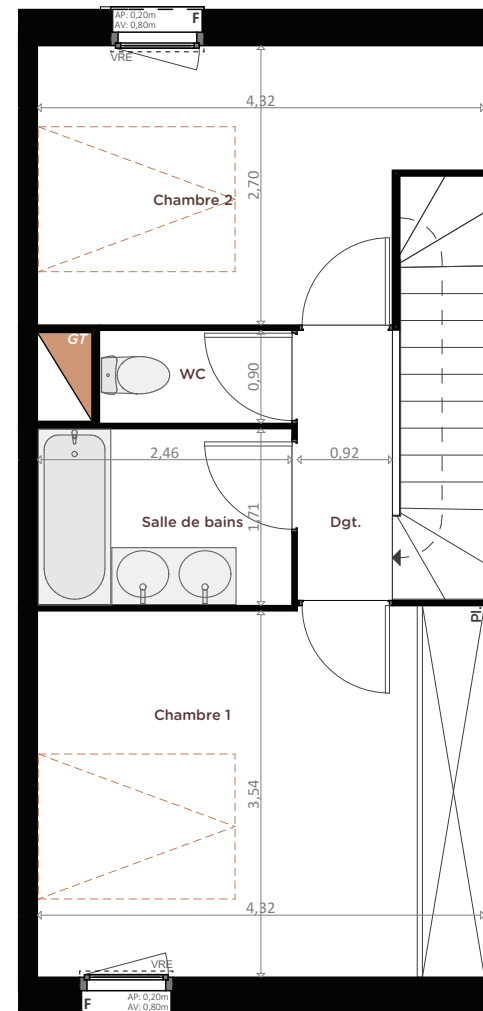
Les plans sont susceptibles de modifications ou d'adaptations en fonction d'impératifs techniques ou administratifs. Mes cotes, surfaces, ouvertures, sens de portes, ainsi que l'encombrement et l'emplacement des gaines et radiateurs sont mentionnés à titre indicatif.



RdJ



RdC



R+1



Légende:

	PAC Pompe à Chaleur	PI. Placard
	Fr Emplacement Réfrigérateur	F Fenêtre
	Lv Emplacement Lave-vaisselle	PF Porte Fenêtre
	LL Emplacement Lave-Linge	VR Volet Roulant
	SL Emplacement Séche-Linge	VR-E Volet Roulant Electrique
	Fc Emplacement Four - Cuisson	VR-AE Volet Roulant Attente Electrique
		AP Allège Pleine
		AV Allège Vitrée
		OB Oscillo-battant